




Bitte vor dem Probenversand immer folgende Punkte überprüfen:

- Sind die Proben richtig verpackt und beschriftet?
- Handelt es sich um eilige Proben? Lebensbedrohung? Schnellschnitt? Vorzieher?
- Handelt es sich um schwer gewinnbares Probenmaterial?
- Welcher Transportweg ist geeignet? Muss ein gekühlter, gewärmter oder lichtgeschützter Probentransport erfolgen (siehe Präanalytik des jeweiligen Parameters)? Ist ggf. eine persönliche Übergabe (z.B. bei schwer gewinnbarem Probenmaterial, bei eiligen Proben) erforderlich?
- Ist die Probenannahme des Adressaten noch besetzt?
- Falls die Probe noch bis zum nächsten Tag gelagert werden muss – sind die Lagerbedingungen korrekt?

Labor	Verpackung / Versand
<p><b>Institut für Klinische Chemie (Zentrallabor)</b></p> <p><b>KFA Ziel 3341</b></p> <p><b>Probenannahme</b> Mo-Mi 08.00-16.30 Uhr, Do 08.00-16.00 Uhr, Fr 08.00 -15.30 Uhr</p> <p><b>Ansprechpartner</b> Probenannahme: 6211 Notfalllabor: 6216 AvD: Tel.:16222 Funk 0701</p> <p>siehe auch: <a href="https://www.ukr.de/kliniken-institute/klinische-chemie/Mitarbeiter/index.php">https://www.ukr.de/kliniken-institute/klinische-chemie/Mitarbeiter/index.php</a></p>	<p>Beschriftete Proben müssen in einer Versandtüte verpackt werden. <b>Notfälle oder Proben mit Lebensbedrohung</b> können mit der Rohrpost ins Zentrallabor geschickt werden. <b>Routine Proben sollen</b> mit der KFA geschickt werden. Die Dringlichkeit des Auftrages wird in LAURIS angegeben, siehe hierzu auch Anforderung von Laboruntersuchungen unter: <a href="https://www.ukr.de/kliniken-institute/klinische-chemie/Leistungsspektrum_neu/Anforderung_von_Laboruntersuchungen/index.php">https://www.ukr.de/kliniken-institute/klinische-chemie/Leistungsspektrum_neu/Anforderung_von_Laboruntersuchungen/index.php</a></p> 
<p><b>Institut für Mikrobiologie</b></p> <p><b>KFA Ziel 4411</b></p> <p><b>Probenannahme</b> Mo-Do 08.00-19.00 Uhr (KFA bis 17.30), Fr 08.00-17.30 Uhr (KFA bis 16.00), Sa/So/Feiertage: 09.00-13.00 Uhr</p> <p><b>Ansprechpartner</b> Eingangslabor Bak: 16410 Eingangslabor Viro: 16420 AvD Bak: 16447 AvD Viro: 16746</p>	<p>Beschriftete Proben müssen in einer Versandtüte verpackt werden. Wichtige Proben und lebensbedrohliche Notfälle müssen telefonisch angemeldet werden. LAURIS Etikett mit B (Bakteriologie) oder V (Virologie)</p> 

<p>Rufdienstarzt über Pforte (außerhalb der regulären Öffnungszeiten)</p> <p>siehe auch: <a href="http://www.imhr.de/diagnostik">www.imhr.de/diagnostik</a></p>	<p>Außerhalb der regulären Öffnungszeiten verbleiben die Routineproben auf der jeweiligen Station und können größtenteils bei Raumtemperatur gelagert werden. Informationen dazu finden Sie im Leistungsverzeichnis des Instituts für Mikrobiologie unter: <a href="https://roxtra.ukr.local/Roxtra/doc/showfile.aspx?fileid=21231">https://roxtra.ukr.local/Roxtra/doc/showfile.aspx?fileid=21231</a></p>
<p><b>Institut für Pathologie</b> <b>KFA Ziel 4312</b></p> <p>Probenannahme über KFA Mo-Do 07.00-16.30 Uhr, Fr 07.00-14.30 Uhr</p> <p>Persönlich: <b>Annahmezeiten konventionelle Untersuchungen:</b> Mo-Fr: 7.00 - 17.00 Uhr <b>Annahmezeiten Schnellschnitte:</b> Mo-Fr: 8.30 - 16.00 Uhr</p> <p>siehe auch: <a href="http://www.pathologie-regensburg.de/einsenderinformationen.html">http://www.pathologie-regensburg.de/einsenderinformationen.html</a></p>	<p><b>Schnellschnitte</b> (nativ, unfixiert) über Rohrpost oder persönlich in der Probenannahme abgeben, vorher idealerweise anmelden (6616). <b>Gewebeproben</b> in neutral gepuffertem Formalin fixiert (3-4% gepuffertes Formaldehyd). Express- / Schnelleinbettung (Befund am selben Tag ab 16:00) bitte mit deutlichem Vermerk auf dem Begleitschein oder im SAP „Express“ auswählen. Die Probe muss bis 10.30 Uhr eingetroffen sein (funktioniert aus technischen Gründen nur für kleine Proben). Vorzieher („VZ“, d.h. Befund am nächsten Arbeitstag bis ca. 11:00) so bald wie möglich formalinfixiert in der Pathologie abgeben und im SAP „Vorzieher / VZ“ auswählen.</p> <div style="display: flex; justify-content: space-around;"> <div style="text-align: center;"> <p>Richtig</p>  </div> <div style="text-align: center;"> <p>Falsch</p>  </div> </div>
<p><b>Institut für Humangenetik</b> <b>KFA Ziel 4511</b></p> <p><b>Probenannahme mit KFA</b> Mo-Do 08.00-15.00 Uhr, Fr. 08.00-12.00 Uhr</p> <p><b>Probenannahme persönlich</b> Mo-Do 08.00-16.00 Uhr, Fr. 08.00-12.00 Uhr</p> <p><b>Ansprechpartner</b> 08.00 – 12.00 Uhr: 5415 12.00 – 16.00 Uhr: 5401 / 5423</p>	<p>Beschriftete Proben müssen in einer Versandtüte verpackt werden. Wichtige Proben müssen telefonisch angemeldet werden. Detaillierte Hinweise zur Proben-entnahme, Kontaminationsvermeidung und Probeneinsendung finden Sie unter: <a href="http://www.humangenetik-regensburg.de/praeanalytik.html">www.humangenetik-regensburg.de/praeanalytik.html</a></p> <p>bitte <b>Anforderungsformular</b> verwenden: <a href="https://www.humangenetik-regensburg.de/formulare_aerzte.html">https://www.humangenetik-regensburg.de/formulare_aerzte.html</a></p> <p><b>Bitte ausgefüllten Überweisungsschein Muster 10 mitsenden!</b></p> <div style="text-align: center;">  </div>

<p><b>Abteilung für Neuropathologie</b></p> <p><b>Probenannahme</b> über Pathologie D1 Erdgeschoss / KFA Ziel 4312 oder D1, 2.OG, Raum 5.12</p> <p><b>Neuropathologie-Einsendeformular verwenden!</b></p> <p><b>Zeiten:</b> Mo-Fr 08.00-16.00 Uhr native Proben (Liquor, Muskel-/Nerv-/ Darmbiopsien etc. bis spätestens 15:30 Uhr)</p> <p><b>Primärer Kontakt für alle Rückfragen:</b></p> <p><b>Sekretariat: 5150</b></p> <p>MTA (DECT): 11961 Arzt (DECT): 11960</p>	<p><b>Gewebeproben</b> in gepuffertem 10%-igen Formalin (4% Formaldehyd), <b>Schnellschnitte</b> nativ unfixiert. Für bestimmte <b>molekularpathologische Untersuchungen</b> 5ml EDTA-Blut.</p> <p><b>Muskel-/Nerv-/Darmbiopsien:</b> Telefonische Voranmeldung. Unverzögerlicher Transport des Präparates nativ in einem trockenen Versandgefäß. Kein NaCl, keine Formalinfixation, kein Aufspannen.</p> <p><b>Liquor:</b> Nativ, Transport unmittelbar nach Entnahme. Telefonische Voranmeldung empfohlen.</p> <p>Vollständig ausgefüllter Einsendeschein: <b>Neuropathologie-Formular 210</b> der beleglosen Laboranforderungen oder <b>Einsendeformular von Homepage</b> (<a href="https://www.ukr.de/neuropathologie/Medizinische_Leistungen">https://www.ukr.de/neuropathologie/Medizinische_Leistungen</a>), siehe hier auch für weitere Einsenderinformationen.</p> 
<p><b>Versand an Fremdlabore (externe Labore)</b></p>	<p>Der Versand an geeignete externe Labore muss regulär über die jeweils zuständigen diagnostischen Labore erfolgen. In LAURIS bzw. im Leistungsverzeichnis der einzelnen Labore sind alle gängigen Versandparameter hinterlegt. Parffinblöcke für Studien werden direkt an die Studienzentrale geschickt.</p>